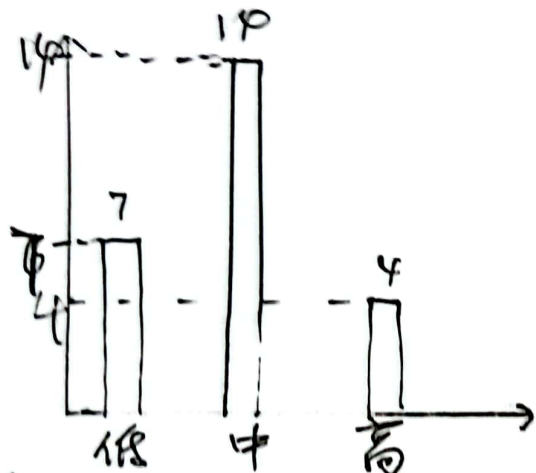



第三讲: 次数分布

1. (1) 样本量是 25



(2) ~~顺序~~ 命名, 命名, ~~命名~~ 等距
离散 离散 离散 连续

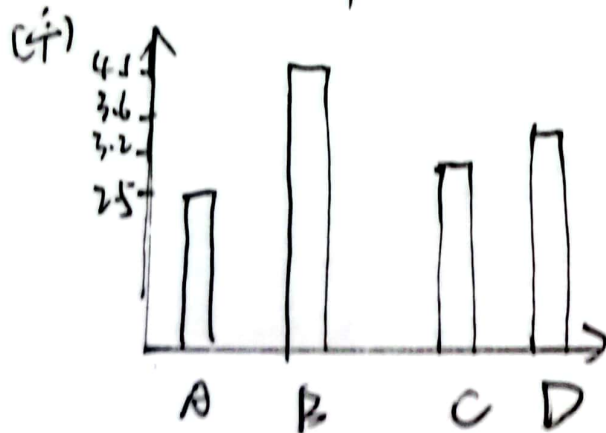


GPA	人数
0-1	3
1-2	5
2-3	10
3-4	7

2. (1) 自变量: 咖啡品牌, 因变量: 评价值

(2) 命名数据

(3) 直方图或棒图



3. (1) 自变量: 训练次数, 因变量: 入睡所需时间

(2) 等比

(3) 线图.

